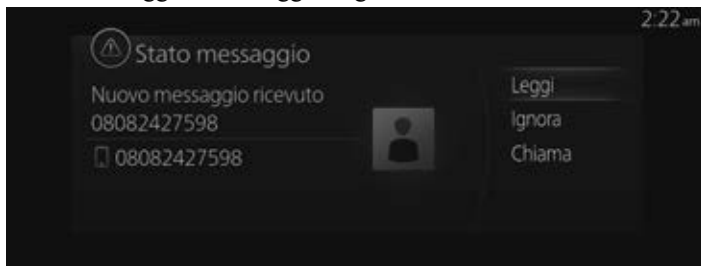


Ricezione dei messaggi

Quando l'impostazione di Notifiche messaggio di testo è nel modo attivazione e il vostro dispositivo Bluetooth® riceve un messaggio, la notifica del messaggio viene visualizzata. Vedi Impostazioni comunicazione a pagina 5-22.

Quando è selezionato "Leggi", i messaggi vengono visualizzati.



Sulla schermata dei dettagli del messaggio viene visualizzato il menù seguente. Il menù visualizzato cambia a seconda delle condizioni d'uso.

Menu	Spiegazione
Riproduci	Legge il messaggio attualmente visualizzato.
Pausa	Sospende la lettura di un messaggio ricevuto.
Precedente	Visualizza il messaggio precedente.
Successivo	Visualizza il messaggio successivo.
Rispondi	Risponde solo al mittente del messaggio attualmente visualizzato. Selezionare la frase sullo schermo di risposta visualizzato e selezionare la frase per inviare da messaggio preimpostato.
Chiama	Effettua una chiamata al mittente del messaggio attualmente visualizzato. Se il numero di telefono del mittente del messaggio è sconosciuto, la chiamata non può essere effettuata.

Comunicazione

Modifica messaggi preimpostati

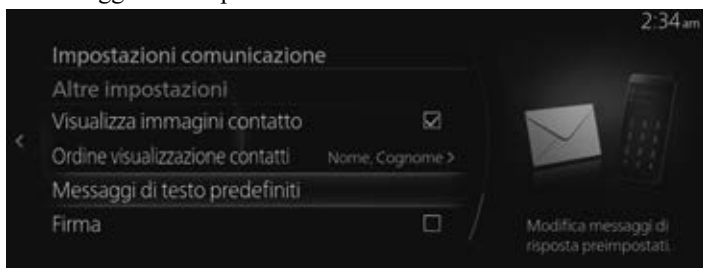
1. Selezionare "Comunicazione" sulla schermata iniziale.



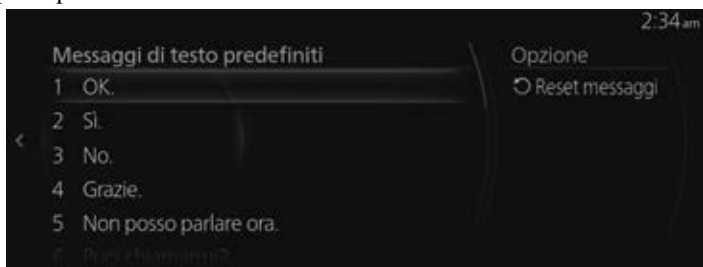
2. Selezionare "Impostazioni comunicazione".



3. Selezionare "Messaggi di testo predefiniti".





4. Selezionare il messaggio preimpostato che si desidera modificare dalla lista dei messaggi preimpostati.



5. Quando si inserisce il messaggio che si desidera modificare e si seleziona ✓, il messaggio viene memorizzato come messaggio preimpostato.

**NOTA**

- Selezionare  per eliminare il carattere inserito precedentemente. Premere e tenere premuto per eliminare tutti i caratteri inseriti.
- Far scorrere  verso sinistra per ritornare alla schermata precedente senza memorizzare la modifica.